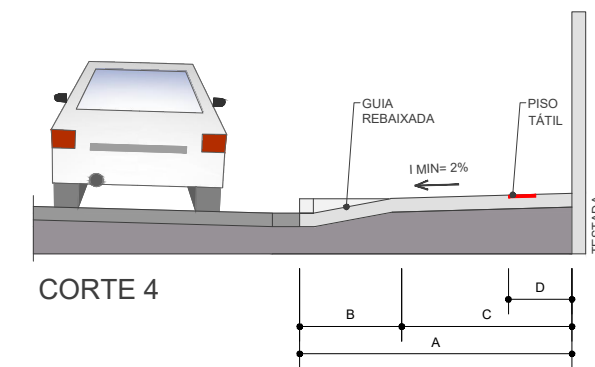
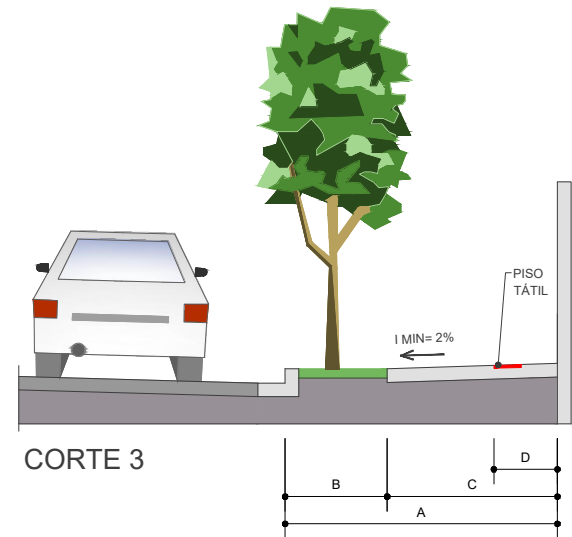
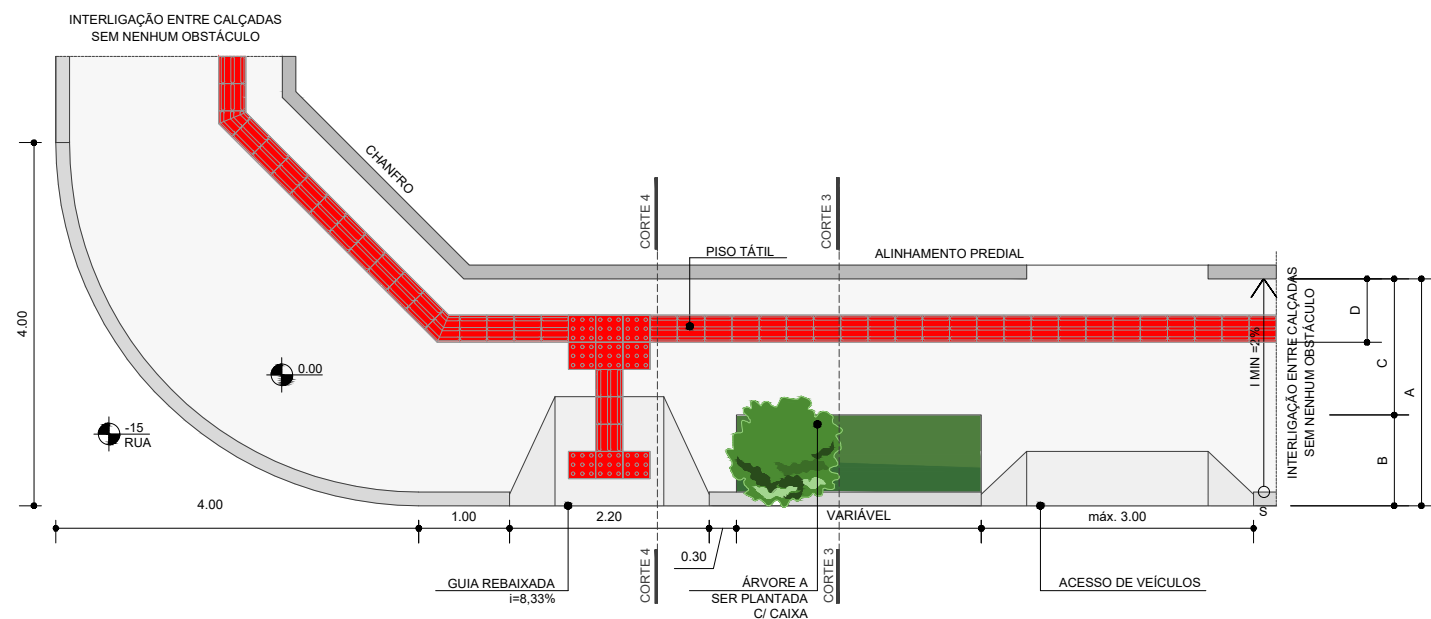


PLANTA - PASSEIO PADRÃO
Passeios com largura igual ou superior a 3,00m

- A: DIMENSÃO TOTAL DA CALÇADA = mínimo 3,00m - (i min.= 2% / i máx.= 5%)
- B: FAIXA DE SERVIÇO = 0,80m (mínimo 50% grama)
- C: FAIXA DE CAMINHABILIDADE = mínimo 1,40m
- D: FAIXA DE ACESSO = 0,70m
- E: FAIXA PERMEÁVEL = 0,80m

GUIA REBAIXADA (I= 8,33%)
LARGURA DO PISO TÁTIL = 0,30m
MEIO-FIO = 0,15m



PLANTA - PASSEIO DAS ÁREAS DESTINADAS À REGULARIZAÇÃO FUNDIÁRIA
Passeios com largura inferior a 3,00m

- A: DIMENSÃO TOTAL DA CALÇADA = mínimo 2,00m - (i min.= 2% / i máx.= 5%)
- B: FAIXA DE SERVIÇO = 0,80m (mínimo 50% grama)
- C: FAIXA DE CAMINHABILIDADE = mínimo 1,20m
- D: FAIXA DE ACESSO = 0,70m

GUIA REBAIXADA (I= 8,33%)
LARGURA DO PISO TÁTIL = 0,30m
MEIO-FIO = 0,15m



Plano Diretor Municipal de
Coronel Domingos Soares

Anexo V - Calçada Padrão

Coordenador: Henrique Ferrarini Ferreira
CAU A132546

Equipe técnica: DRZ Gestão de Cidades